

Звук из сердца Франции с 1986 года.

## Stellar



Флагманская 3-х полосная, напольная акустическая система с уникальным высокочастотным кевларовым динамиком размером 70 мм, кевларовым среднечастотным динамиком 170 мм построенном на мощнейшем магнитном моторе из сплава TiCoNiAl и низкочастотным, короткоходным карбоновым 250мм динамиками. Имеется тыловой фазоинвертор. Корпус выполнен без параллельных стенок из высокопрочного МДФ, толщиной от 25 до 40 мм. Чувствительность 90,5 дБ. Экстремально ровный воспроизводимый частотный диапазон простирается от 30 Гц до 30кГц. Сопротивление 8 Ом (минимум 5 Ом), кроссовер делит полосы на 300 Гц и 3000 Гц, номинальная мощность 300 Вт, размеры: высота 1300 мм (с подставкой 1350 мм), ширина 330 мм, глубина 600 мм, вес одной колонки 100 кг.

Виды отделки:

Уникальная двухуровневая глубокая полировка - передняя панель черный полумат, полировка боковин корпуса - глубокий черный глянец;

Также доступны эксклюзивные виды отделки: покрытие металлом и цветной градиент.

**59 900\***  
**(за пару)**

Звук из сердца Франции с 1986 года.

\* В стандартной черной отделке

## *Dream*

**MV One  
Master**



Тип: напольная АС с фазоинвертором  
Динамик: 210 мм  
Частотный диапазон: 40Гц - 20000кГц (+/- 3 дБ)  
Чувствительность: 93,5 дБ  
Сопротивление: 8 Ом  
Виды отделки: ebony, bamboo, black piano  
Размеры (ВхШхГ): 1000х270х500 мм  
Вес: 49 кг (штука)

**15 900  
(за пару)**

**Nikita 3.0 +  
stand**



Тип: полочная АС с фазоинвертором  
Динамики: ВЧ-28 мм, СЧ/НЧ-210 мм  
Частота среза: 4000 Гц  
Частотный диапазон: 40Гц - 25000кГц (+/- 3 дБ)  
Чувствительность: 91 дБ  
Сопротивление: 8 Ом  
Виды отделки: black piano  
Размеры (ВхШхГ): 435х250х420 мм  
Вес: 19 кг (штука)

**10 900  
(за пару)**

**Olympia  
One  
MASTER 35**



Тип: полочная АС с фазоинвертором  
Динамики: ВЧ-28 мм, СЧ/НЧ-130 мм  
Частоты кроссовера: 3500 Гц  
Частотный диапазон: 55Гц - 25000кГц (+/- 3 дБ)  
Чувствительность: 90 дБ  
Сопротивление: 8 Ом  
Виды отделки: ebony, tamo ash  
Размеры (ВхШхГ): 350х180х250 мм  
Вес: 18 кг (штука)

**3 900  
(за пару)**

Звук из сердца Франции с 1986 года.

## Courbet

**Courbet n°8**



Тип: 3 полосная, напольная АС с фазоинвертором  
Динамики: ВЧ-28 мм, СЧ-130 мм, НЧ-210 мм  
Частоты кроссовера: 250 Гц / 2500 Гц  
Частотный диапазон: 35 Гц - 25 кГц (+/- 3 дБ)  
Чувствительность: 92,5 дБ  
Сопротивление: 8 Ом  
Виды отделки: white matt, cosmic blue high glossy, grey, walnut, black high glossy  
Размеры (ВхШхГ): 1125x235x310 мм  
Вес: 33 кг (штука)

**9 990**  
**(за пару)**

**Courbet n°7**



Тип: 3 полосная, напольная АС с фазоинвертором  
Динамики: ВЧ-28 мм, СЧ-130 мм, НЧ-170 мм  
Частоты кроссовера: 400 Гц / 4000 Гц  
Частотный диапазон: 40 Гц - 25 кГц (+/- 3 дБ)  
Чувствительность: 92 дБ  
Сопротивление: 8 Ом  
Виды отделки: white matt, high gloss ebony  
Размеры (ВхШхГ): 1100x185x285 мм  
Вес: 24 кг (штука)

**7 990**  
**(за пару)**

**Courbet n°5**



Тип: 3 полосная, напольная АС с фазоинвертором  
Динамики: ВЧ-28 мм, СЧ-130 мм, НЧx2-130 мм  
Частоты кроссовера: 400 Гц / 4000 Гц  
Частотный диапазон: 50 Гц - 25 кГц (+/- 3 дБ)  
Чувствительность: 90 дБ  
Сопротивление: 8 Ом  
Виды отделки: black piano, white matt  
Размеры (ВхШхГ): 980x160x255 мм  
Вес: 18 кг (штука)

**4 990**  
**(за пару)**

Звук из сердца Франции с 1986 года.

## Courbet

*Courbet n°4*



Тип: 2-х полосная, напольная АС с фазоинвертором  
Динамики: ВЧ-28 мм, СЧ/НЧ-130 мм  
Частотный диапазон: 51 Гц - 25 кГц (+/- 3 дБ)  
Чувствительность: 90 дБ  
Сопротивление: 8 Ом  
Виды отделки: white matt, grey, black  
Размеры (ВхШхГ): 825x160x220 мм  
Вес: 12 кг (штука)

**3 990**  
**(за пару)**

*Courbet n°3*



Тип: полочная АС с фазоинвертором  
Динамики: ВЧ-28 мм, СЧ/НЧ-130 мм  
Частоты кроссовера: 400 Гц / 4000 Гц  
Частотный диапазон: 55 Гц - 25 кГц (+/- 3 дБ)  
Чувствительность: 92 дБ  
Сопротивление: 8 Ом  
Виды отделки: black piano, white matt, dark walnut, red mahogany  
Размеры (ВхШхГ): 340x175x250 мм  
Вес: 6,5 кг (штука)

**2 990**

**(за пару)**

*Stand  
Courbet n°3*



Тип: стойка под полочную АС  
Виды отделки: black  
Материал: алюминий  
Размеры (ВхШхГ): 600x175x255 мм  
Вес: н/д

**1 190**  
**(за пару)**



Звук из сердца Франции с 1986 года.

## Krypton

**Krypton 9**



Тип: 3-х полосная, напольная АС с фазоинвертором  
Динамики: ВЧ-28 мм, СЧ-130 мм, НЧ-2x170 мм  
Частоты кроссовера: 400 Гц / 4000 Гц  
Частотный диапазон: 35 Гц - 24 кГц (+/- 3 дБ)  
Чувствительность: 93 дБ  
Сопротивление: 8 Ом  
Виды отделки: white, walnut, black  
Размеры (ВxШxГ): 1060x190x300 мм  
Вес: 24 кг (штука)

**3 390**  
*(за пару)*

**Krypton 6**



Тип: 3-х полосная, напольная АС с фазоинвертором  
Динамики: ВЧ-28 мм, СЧ-130 мм, НЧ-130 мм  
Частоты кроссовера: 400 Гц / 4000 Гц  
Частотный диапазон: 45 Гц - 24 кГц (+/- 3 дБ)  
Чувствительность: 91 дБ  
Сопротивление: 8 Ом  
Виды отделки: white, walnut, black  
Размеры (ВxШxГ): 890x160x260 мм  
Вес: 16 кг (штука)

**2 490**  
*(за пару)*

**Krypton 3**



Тип: полочная АС с фазоинвертором  
Динамики: ВЧ-28 мм, СЧ/НЧ-130 мм  
Частотный диапазон: 55 Гц - 24 кГц (+/- 3 дБ)  
Чувствительность: 90 дБ  
Сопротивление: 8 Ом  
Виды отделки: white, walnut, black  
Размеры (ВxШxГ): 350x190x270 мм  
Вес: н/д

**1 690**  
*(за пару)*

**Krypton C**



Тип: центральный канал с фазоинвертором  
Динамики: ВЧ-28 мм, СЧ/НЧ-2x130 мм  
Частоты кроссовера: 400 Гц / 4000 Гц  
Частотный диапазон: 50 Гц - 24 кГц (+/- 3 дБ)  
Чувствительность: 91 дБ  
Сопротивление: 8 Ом  
Виды отделки: white, walnut, black  
Размеры (ВxШxГ): 155x500x220 мм  
Вес: 8,5 кг

**1 290**

Звук из сердца Франции с 1986 года.

## Balthus

**Balthus 90**



Тип: 3-х полосная, напольная АС с фазоинвертором  
Динамики: ВЧ-25 мм, СЧ-130 мм, НЧ-2x210 мм  
Частоты кроссовера: 400 Гц / 4000 Гц  
Частотный диапазон: 30 Гц - 20 кГц (+/- 3 дБ)  
Чувствительность: 93 дБ  
Сопротивление: 8 Ом  
Виды отделки: american walnut, black ash  
Размеры (ВxШxГ): 1080x230x325 мм  
Вес: 26 кг (штука)

**2 490**  
**(за пару)**

**Balthus 70**



Тип: 3-х полосная, напольная АС с фазоинвертором  
Динамики: ВЧ-25 мм, СЧ-130 мм, НЧ-2x170 мм  
Частоты кроссовера: 400 Гц / 4000 Гц  
Частотный диапазон: 40 Гц - 20 кГц (+/- 3 дБ)  
Чувствительность: 92 дБ  
Сопротивление: 8 Ом  
Виды отделки: american walnut, black ash, white, light oak  
Размеры (ВxШxГ): 1020x190x300 мм  
Вес: 21 кг (штука)

**1 990**  
**(за пару)**

**Balthus 30**



Тип: полочная АС с фазоинвертором  
Динамики: ВЧ-25 мм, СЧ/НЧ-130 мм  
Частотный диапазон: 50 Гц - 20 кГц (+/- 3 дБ)  
Чувствительность: 90 дБ  
Сопротивление: 8 Ом  
Виды отделки: american walnut, black ash, white, light oak and grey  
Размеры (ВxШxГ): 300x180x255 мм  
Вес: 15 кг

**1 090**  
**(за пару)**

**Balthus 10**



Тип: центральный канал с фазоинвертором  
Динамики: ВЧ-25 мм, СЧ/НЧ-2x130 мм  
Частотный диапазон: 50 Гц - 20 кГц (+/- 3 дБ)  
Чувствительность: 91 дБ  
Сопротивление: 8 Ом  
Виды отделки: american walnut, black ash  
Размеры (ВxШxГ): 165x450x210 мм  
Вес: 11 кг

**790**

Звук из сердца Франции с 1986 года.

## Hera

**Hera 250**



Тип: 3-х полосная, напольная АС с фазоинвертором  
Динамики: ВЧ-25 мм, СЧ-170 мм, НЧ-2x170 мм  
Частоты кроссовера: 300 Гц / 3000 Гц  
Частотный диапазон: 37 Гц - 21 кГц (+/- 3 дБ)  
Чувствительность: 92 дБ  
Сопротивление: 4 Ом  
Виды отделки: dark ash, american walnut  
Размеры (ВxШxГ): 1030x190x310 мм  
Вес: 17 кг (штука)

**1 490**  
**(за пару)**

**Hera 150**



Тип: 3-х полосная, напольная АС с фазоинвертором  
Динамики: ВЧ-25 мм, СЧ-170 мм, НЧ-170 мм  
Частоты кроссовера: 300 Гц / 3000 Гц  
Частотный диапазон: 42 Гц - 20 кГц (+/- 3 дБ)  
Чувствительность: 92 дБ  
Сопротивление: 4 Ом  
Виды отделки: dark ash, american walnut  
Размеры (ВxШxГ): 900x190x270 мм  
Вес: 15 кг (штука)

**1 290**  
**(за пару)**

**Hera 70**



Тип: полочная АС с фазоинвертором  
Динамики: ВЧ-25 мм, СЧ/НЧ-130 мм  
Частотный диапазон: 50 Гц - 20 кГц (+/- 3 дБ)  
Чувствительность: 90 дБ  
Сопротивление: 4 Ом  
Виды отделки: light oak  
Размеры (ВxШxГ): 300x180x255 мм  
Вес: 5 кг (штука)

**590**  
**(за пару)**

**Hera 50**



Тип: полочная АС с фазоинвертором  
Динамики: ВЧ-25 мм, СЧ/НЧ-130 мм  
Частотный диапазон: 50 Гц - 20 кГц (+/- 3 дБ)  
Чувствительность: 88 дБ  
Сопротивление: 4 Ом  
Виды отделки: american walnut  
Размеры (ВxШxГ): 270x210x165 мм  
Вес: 3 кг (штука)

**390**  
**(за пару)**

Звук из сердца Франции с 1986 года.

## Mia

**Mia 90**



Тип: 3-х полосная, напольная АС с фазоинвертором  
Динамики: ВЧ-25 мм, СЧ-130 мм, НЧ-2x170 мм  
Частоты кроссовера: 300 Гц / 3000 Гц  
Частотный диапазон: 40 Гц - 20 кГц (+/- 3 дБ)  
Чувствительность: 92 дБ  
Сопротивление: 8 Ом  
Виды отделки: dark ash, light oak  
Размеры (ВxШxГ): 1040x190x260 мм  
Вес: 15 кг (штука)

**1 390**  
**(за пару)**

**Mia 60**



Тип: 3-х полосная, напольная АС с фазоинвертором  
Динамики: ВЧ-25 мм, СЧ-130 мм, НЧ-170 мм  
Частоты кроссовера: 300 Гц / 3000 Гц  
Частотный диапазон: 45 Гц - 20 кГц (+/- 3 дБ)  
Чувствительность: 91 дБ  
Сопротивление: 8 Ом  
Виды отделки: dark ash, light oak  
Размеры (ВxШxГ): 880x190x260 мм  
Вес: 15 кг (штука)

**1 190**  
**(за пару)**

**Mia 40**



Тип: настенная АС с фазоинвертором  
Динамики: ВЧx2-25 мм, СЧ/НЧx2-130 мм  
Частотный диапазон: 55 Гц - 20 кГц (+/- 3 дБ)  
Чувствительность: 90 дБ  
Сопротивление: 8 Ом  
Виды отделки: black  
Размеры (ВxШxГ): 290x350x180 мм  
Вес: 11 кг (штука)

**890**  
**(за пару)**

**Mia 30**



Тип: полочная АС с фазоинвертором  
Динамики: ВЧ-25 мм, СЧ/НЧ-130 мм  
Частотный диапазон: 55 Гц - 20 кГц (+/- 3 дБ)  
Чувствительность: 88 дБ  
Сопротивление: 5 Ом  
Виды отделки: light oak  
Размеры (ВxШxГ): 270x165x200 мм  
Вес: 6,2 кг (штука)

**490**  
**(за пару)**



Звук из сердца Франции с 1986 года.

## Mia

Mia 20



Тип: полочная АС с фазоинвертором  
Динамики: ВЧ-25 мм, СЧ/НЧ-130 мм  
Частотный диапазон: 55 Гц - 20 кГц (+/- 3 дБ)  
Чувствительность: 88 дБ  
Сопротивление: 5 Ом  
Виды отделки: dark ash, teak, light oak, white, red  
Размеры (ВхШхГ): 270x165x200 мм  
Вес: 6,2 кг (штука)

**390**  
(за пару)

Mia 15



Тип: центральный канал с фазоинвертором  
Динамики: ВЧ-25 мм, СЧ/НЧ-2x130 мм  
Частоты кроссовера: 300 Гц / 3000 Гц  
Частотный диапазон: 55 Гц - 20 кГц (+/- 3 дБ)  
Сопротивление: 4 Ом  
Виды отделки: light oak  
Размеры (ВхШхГ): 165x400x200 мм  
Вес: 4,7 кг

**490**

Mia 10



Тип: центральный канал с фазоинвертором  
Динамики: ВЧ-25 мм, СЧ/НЧ-2x130 мм  
Частотный диапазон: 55 Гц - 20 кГц (+/- 3 дБ)  
Чувствительность: 88 дБ  
Сопротивление: 8 Ом  
Виды отделки: dark ash, american walnut  
Размеры (ВхШхГ): 165x400x200 мм  
Вес: 4,7 кг

**490**

Eva



Тип: полочная АС с фазоинвертором  
Динамики: ВЧ-25 мм, СЧ/НЧ-130 мм  
Частотный диапазон: 55 Гц - 20 кГц (+/- 3 дБ)  
Чувствительность: 88 дБ  
Сопротивление: 8 Ом  
Виды отделки: american walnut, dark ash, light oak  
Размеры (ВхШхГ): 280x165x200 мм  
Вес: 7 кг (штука)

**590**  
(за пару)

Звук из сердца Франции с 1986 года.

## D-Max

**Dhavani  
MK2**



Тип: 3-х полосная, напольная АС с фазоинвертором  
Динамики: ВЧ-компрессионный, СЧ-170 мм, НЧ-210 мм  
Частоты кроссовера: 400 Гц / 4000 Гц  
Частотный диапазон: 30 Гц - 20 кГц (+/- 3 дБ)  
Чувствительность: 94 дБ  
Сопротивление: 5 Ом  
Виды отделки: dark ash  
Размеры (ВхШхГ): 1080x250x340 мм  
Вес: 23 кг (штука)

**2 290**  
**(за пару)**

**Mani MK2**



Тип: 3-х полосная, напольная АС с фазоинвертором  
Динамики: ВЧ-компрессионный, СЧ-170 мм, НЧ-170 мм  
Частотный диапазон: 40 Гц - 20 кГц (+/- 3 дБ)  
Чувствительность: 92 дБ  
Сопротивление: 8 Ом  
Виды отделки: dark ash  
Размеры (ВхШхГ): 900x206x280 мм  
Вес: 15 кг (штука)

**1 490**  
**(за пару)**

**Stentaure C  
MK2**



Тип: центральный канал с фазоинвертором  
Динамики: ВЧ-25мм, СЧ/НЧ-2x170 мм  
Частотный диапазон: 45 Гц - 20 кГц (+/- 3 дБ)  
Чувствительность: 95 дБ  
Сопротивление: 4 Ом  
Виды отделки: dark ash, american walnut  
Размеры (ВхШхГ): 220x600x290 мм  
Вес: 11 кг

**790**

**Atmosphere  
MK2**



Тип: настенная АС с фазоинвертором  
Динамики: ВЧx2-компрессионный, СЧ/НЧx2-130 мм  
Частотный диапазон: 55 Гц - 20 кГц (+/- 3 дБ)  
Чувствительность: 92 дБ  
Сопротивление: 8 Ом  
Виды отделки: black  
Размеры (ВхШхГ): 290x350x180 мм  
Вес: 11 кг (штука)

**1 090**

Звук из сердца Франции с 1986 года.

### **D-Max**

**Model S**



Тип: настенная АС с фазоинвертором  
Динамики: ВЧ-25 мм, СЧ/НЧ-170 мм  
Частоты кроссовера: 400 Гц / 4000 Гц  
Частотный диапазон: 60 Гц - 20 кГц (+/- 3 дБ)  
Чувствительность: 94 дБ  
Сопротивление: 5 Ом  
Виды отделки: black / dark grey  
Размеры (ВхШхГ): 380x250x150 мм  
Вес: 8 кг (штука)

**990**  
**(за пару)**

**Model M**



Тип: настенная АС с фазоинвертором  
Динамики: ВЧ-компрессионный, СЧ/НЧ-210 мм  
Частоты кроссовера: 400 Гц / 4000 Гц  
Частотный диапазон: 50 Гц - 20 кГц (+/- 3 дБ)  
Чувствительность: 95 дБ  
Сопротивление: 5 Ом  
Виды отделки: black / dark grey  
Размеры (ВхШхГ): 500x290x180 мм  
Вес: 12 кг (штука)

**1 590**  
**(за пару)**

**Model XL**



Тип: 2-х полосная, напольная АС с фазоинвертором  
Динамики: ВЧ-компрессионный, СЧ/НЧ-310 мм  
Частотный диапазон: 45 Гц - 20 кГц (+/- 3 дБ)  
Чувствительность: 97 дБ  
Сопротивление: 4 Ом  
Виды отделки: black / dark grey  
Размеры (ВхШхГ): 1000x500x350 мм  
Вес: 42 кг (штука)

**3 190**

**Centrale  
Dhavani**



Тип: 3-х полосный центральный канал  
с фазоинвертором  
Динамики: ВЧ-25 мм, СЧ/НЧ-2x170 мм  
Частотный диапазон: 45 Гц - 21 кГц (+/- 3 дБ)  
Чувствительность: 92 дБ  
Сопротивление: 4 Ом  
Виды отделки: black / dark grey  
Размеры (ВхШхГ): 200x520x260 мм  
Вес: 11 кг

-

Звук из сердца Франции с 1986 года.

## **Basson**

**Basson 77**



Тип: активный сабвуфер с фазоинвертором  
Динамики: НЧ-250 мм  
Частотный диапазон: 30 Гц - 120 Гц (+/- 3 дБ)  
Виды отделки: black ash  
Размеры (ВxШxГ): 360x300x415 мм  
Вес: н/д

**1 090**



Звук из сердца Франции с 1986 года.

### Install


100 RO



Тип: встраиваемый громкоговоритель  
 Динамики: 100 мм  
 Частотный диапазон: 80 Гц - 20 кГц (+/- 3 дБ)  
 Чувствительность: 84 дБ  
 Сопротивление: 8 Ом  
 Размер в стене: 171 мм (D)  
 Монтажное отверстие: 143 мм (D)  
 Вес: 0,8 кг (штука)

139

130 RO



Тип: встраиваемый громкоговоритель  
 Динамики: 130 мм  
 Частотный диапазон: 55 Гц - 20 кГц (+/- 3 дБ)  
 Чувствительность: 88 дБ  
 Сопротивление: 8 Ом  
 Размер в стене: 214 мм (D)  
 Монтажное отверстие: 176 мм (D)  
 Вес: 1,1 кг (штука)

159


170 RO



Тип: встраиваемый громкоговоритель  
 Динамики: 170 мм  
 Частотный диапазон: 50 Гц - 20 кГц (+/- 3 дБ)  
 Чувствительность: 91 дБ  
 Сопротивление: 8 Ом  
 Размер в стене: 239,5 мм (D)  
 Монтажное отверстие: 200 мм (D)  
 Вес: 1,4 кг (штука)

199


100 RE



Тип: встраиваемый громкоговоритель  
 Динамики: 100 мм  
 Частотный диапазон: 60 Гц - 20 кГц (+/- 3 дБ)  
 Чувствительность: 84 дБ  
 Сопротивление: 8 Ом  
 Размер в стене: 146 мм x 220 мм  
 Монтажное отверстие: 118 мм x 192 мм  
 Вес: 1,1 кг (штука)

159

130 RE




Тип: встраиваемый громкоговоритель  
 Динамики: 130 мм  
 Частотный диапазон: 55 Гц - 20 кГц (+/- 3 дБ)  
 Чувствительность: 88 дБ  
 Сопротивление: 8 Ом  
 Размер в стене: 214 мм x 299 мм  
 Монтажное отверстие: 180 мм x 265 мм  
 Вес: 1,5 кг (штука)

199

Звук из сердца Франции с 1986 года.

### *Install*

**130 RE 2**



Тип: встраиваемый громкоговоритель  
Динамики: 2x130 мм  
Частотный диапазон: 50 Гц - 20 кГц (+/- 3 дБ)  
Чувствительность: 91 дБ  
Сопротивление: 4 Ом  
Монтажное отверстие: 181 мм x 410 мм  
Вес: 2,6 кг (штука)

**239**

**165 RO PRO**



Тип: встраиваемый громкоговоритель  
Динамики: 170 мм  
Частотный диапазон: 45 Гц - 21 кГц (+/- 3 дБ)  
Чувствительность: 89 дБ  
Сопротивление: 8 Ом  
Размер в стене: 246 мм (D)  
Монтажное отверстие: 209 мм (D)  
Вес: 1,6 кг (штука)

**279**

**210 ROT2  
PRO**



Тип: встраиваемый громкоговоритель  
Динамики: 210 мм  
Частотный диапазон: 40 Гц - 21 кГц (+/- 3 дБ)  
Чувствительность: 90 дБ  
Сопротивление: 8 Ом  
Размер в стене: 292 мм (D)  
Монтажное отверстие: 252 мм (D)  
Вес: 1,7 кг (штука)

**379**

**210 RE PRO**



Тип: встраиваемый громкоговоритель  
Динамики: 210 мм  
Частотный диапазон: 40 Гц - 21 кГц (+/- 3 дБ)  
Чувствительность: 91 дБ  
Сопротивление: 8 Ом  
Размер внутри стены: 262 x 356 мм (D)  
Монтажное отверстие: 238 x 330 мм (D)  
Вес: 2 кг (штука)

**399**

**130 RE2 PRO**



Тип: встраиваемый громкоговоритель  
Динамики: 2x130 мм  
Частотный диапазон: 40 Гц - 21 кГц (+/- 3 дБ)  
Чувствительность: 91 дБ  
Сопротивление: 8 Ом  
Размер внутри стены: 262 x 356 мм (D)  
Монтажное отверстие: 238 x 330 мм (D)  
Вес: 2 кг (штука)

**399**